



No 1T de 2024, a balança corrente registou um superávit de USD 1,5 mil milhões (MM) o que representa um aumento de USD 248,4 milhões face ao 4T de 2023 FIGURA 5 De igual modo, representa uma melhoria significativa em termos homólogos de cerca de USD 1,1MM. Apesar da diminuição no saldo das exportações, essencialmente no sector petrolífero, de cerca de USD 1. A melhoria do saldo da balança corrente deveu-se em particular da redução do rendimento primário, respectivamente o serviço de dívida.

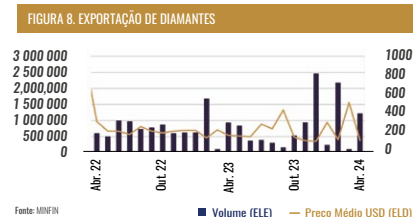
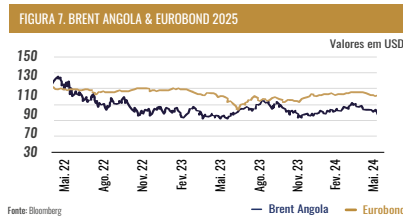
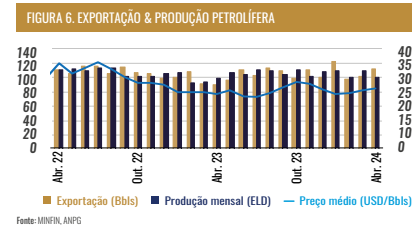
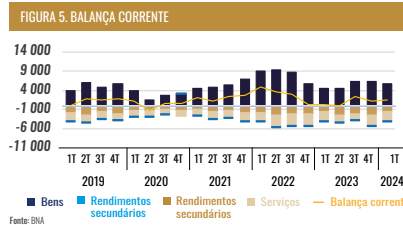
Segundo dados da ANPG, a produção nacional de petróleo fixou-se em cerca de 32,21 milhões de barris no mês de Abril, totalizando 1,07 milhões de barris diários (mbd) - um aumento homólogo de quase 2%, mas o valor mais baixo de produção desde Abril de 2023 FIGURA 6 YTD e MOM trata-se de um comportamento de queda, tendo se agravado mais no mês de Abril, cerca de menos de 4,6% de produção face a Março. Segundo dados do MinFin, as exportações petrolíferas, nos primeiros 4 meses de 2024 totalizaram cerca de 139,1 milhões de barris diários (mbd), um aumento de 11% face ao mesmo período de 2023. O preço médio de exportação foi de USD 80,6 por barril, um aumento de cerca de 2,3% face ao 1T 2023. Resultando em uma receita total de exportação em torno de USD 11,2 MM, o que representa um aumento de 13,6% face ao mês período em 2023.

O preço da Eurobond angolana continuou quase que estagnado no mês de Maio, tendo chegado a comercializar por cerca de USD 102,13 por cada unidade de participação FIGURA 7 Em termos homólogos representa um aumento de pouco mais de USD 3. A Yield também não se moveu quase nada, tendo se fixado em 7,56% no mês de Maio 2024 - uma diminuição bastante marginal face a Abril (7,79%). O preço do barril do Brent, usado como referência para as exportações angolanas, perdeu 4,67 dólares de valor face ao mês de Abril, tendo se fixado no mês de Maio em USD 80,6, o que representa um aumento de pouco mais de USD 3. A Yield também não se moveu quase nada, tendo se fixado em 7,56% no mês de Maio 2024 - uma diminuição bastante marginal face a Abril (7,79%). O preço do barril do Brent, usado como referência para as exportações angolanas, perdeu 4,67 dólares de valor face ao mês de Abril, tendo se fixado no mês de Maio em USD 80,6, o que representa um aumento de pouco mais de USD 3. A Yield também não se moveu quase nada, tendo se fixado em 7,56% no mês de Maio 2024 - uma diminuição bastante marginal face a Abril (7,79%).

Segundo dados do MinFin, em Abril, o mercado diamantífero arrecadou, um total de USD 144,3 milhões, uma quebra de pouco mais de USD 11,9 milhões face a Março de 2023 FIGURA 8 Esta quebra deveu-se essencialmente a diminuição no volume exportado, cerca de 875 mil quilates, que representa menos 336,5 mil quilates, embora o preço de exportação ter sido maior em Abril USD 164,98 face a USD 128,99 em Março.



### INDICADORES DE MERCADO



**TABELA 4. LUIBOR**

MATURIDADE	20/05/24	MONTH-OVER-MONTH MOM (%)	YEAR TO DATE YTD (%)	YEAR-ON-YEAR YOY (%)
OVERNIGHT	23,38%	1,70%	19,38%	11,71%
1 MÊS	10,29%	1,95%	2,71%	-2,88%
3 MESES	12,78%	2,17%	3,29%	-1,64%
6 MESES	14,78%	3,17%	4,44%	0,26%
9 MESES	19,05%	3,93%	4,33%	3,78%
12 MESES	20,57%	4,10%	4,40%	4,80%

**TABELA 5. TAXAS DE CÂMBIO**

QUOTAÇÃO	20/05/2024	MONTH-OVER-MONTH MOM (%)	YEAR TO DATE YTD (%)	YEAR-ON-YEAR YOY (%)
USD/AOA	852,2231	2,18%	2,83%	44,56%
EUR/AOA	924,918	3,61%	0,97%	46,35%
ZAR/AOA	45,5588	2,55%	1,12%	48,97%
EUR/USD	1,0848	1,71%	-1,73%	0,80%
USD/ZAR	18,793	0,06%	2,35%	-4,25%

As taxas da LUIBOR no mês de Maio cresceram em todas maturidades face o mês de Abril TABELA 2 A taxa que mais cresceu foi a LUIBOR 12 meses, com um aumento de cerca de 4,1% face ao mês de Abril, tendo se fixado nos 20,57%. Desde o início do ano a overnight já cresceu, em termos absolutos, cerca de 19,38%, encontrando-se em 23,38%.

No mercado cambial, em Maio, o Kwana depreciou face ao USD cerca de 2,1% no mês de Abril (TAB 4). Face ao final do ano, trata-

-se de cerca de 2,8%. Por outro lado, face ao Euro, no mês de Maio o kwana depreciou ligeiramente mais, cerca de 3,5% face ao mês anterior. Em termos homólogos o câmbio USD/AOA aumentou cerca de 44,56% e o câmbio EUR/AOA cerca de 46,35%. A nossa previsão é de que a depreciação volte a intensificar nos próximos meses com a contínua subida da taxa de inflação e a continuação da retirada dos subsídios dos combustíveis, bem como o aumento da escassez de moeda estrangeira.